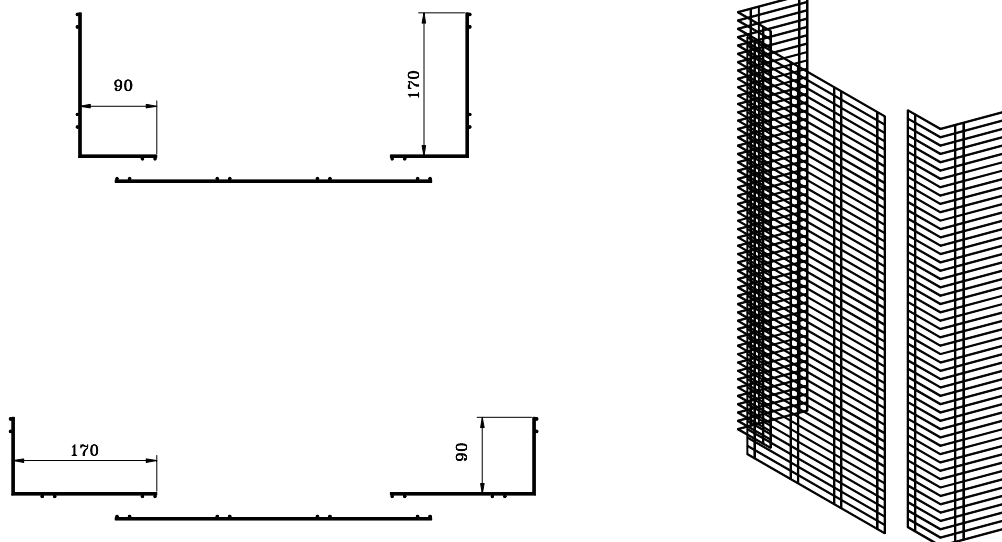


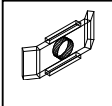
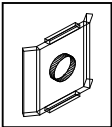
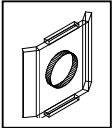


Protezioni per carrelli elevatori



Art.	Descrizione	Dimensioni
1.E145	CE 0- ANGOLARE/342 TF	Cfr. disegno
1.E146	CE - 140 PANN. CENTRALE TF	140 mm
1.E147	CE - 260 PANN. CENTRALE TF	260 mm
1.E148	CE - 380 PANN. CENTRALE TF	380 mm
1.E149	CE - 500 PANN. CENTRALE TF	500 mm
1.E150	CE - 620 PANN. CENTRALE TF	620 mm
1.E151	CE - 740 PANN. CENTRALE TF	740 mm
1.E152	CE - 860 PANN. CENTRALE TF	860 mm
1.E153	CE - 980 PANN. CENTRALE TF	980 mm

L'altezza è di 1000mm per tutti i modelli. Le protezioni vengono fornite verniciate colore nero RAL 9005

Art.	Descrizione	Dimensioni
 1.A165	PIASTRINE ZN. 4 CONF/1000	Foro ϕ 4mm 22x10 circa
 1.A166	PIASTRINE ZN. 6 CONF/1000	Foro ϕ 6mm 22x22 circa
 1.A167	PIASTRINE ZN. 8 CONF/1000	Foro ϕ 8mm 22x22 circa